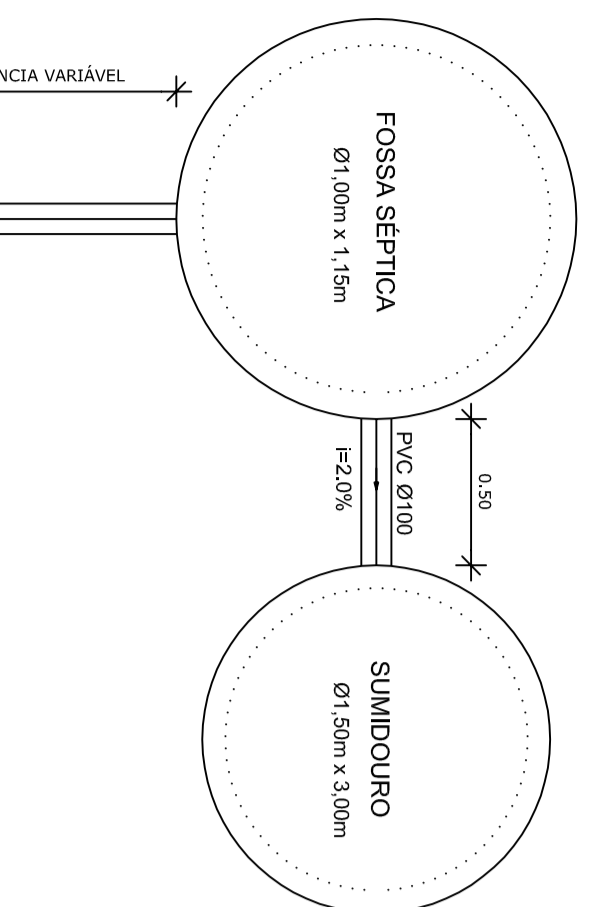
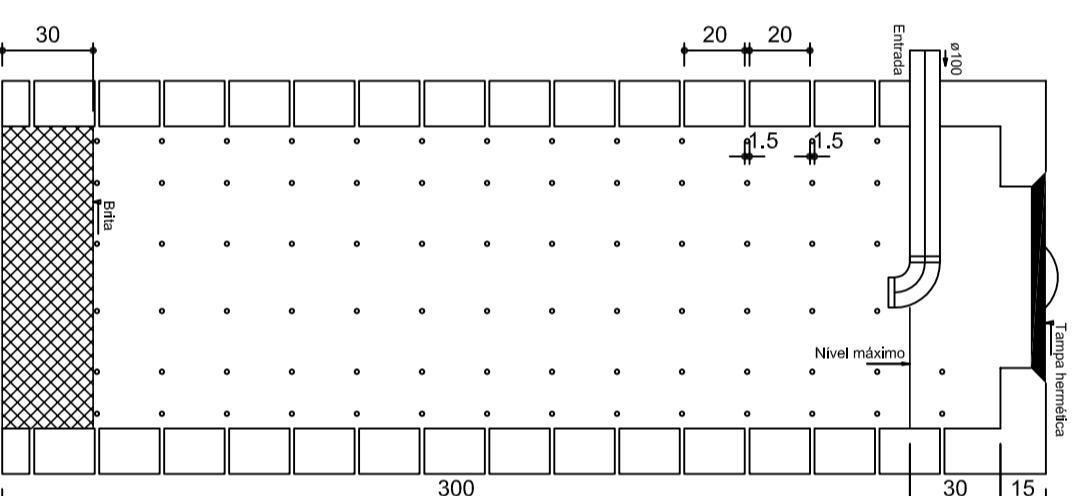


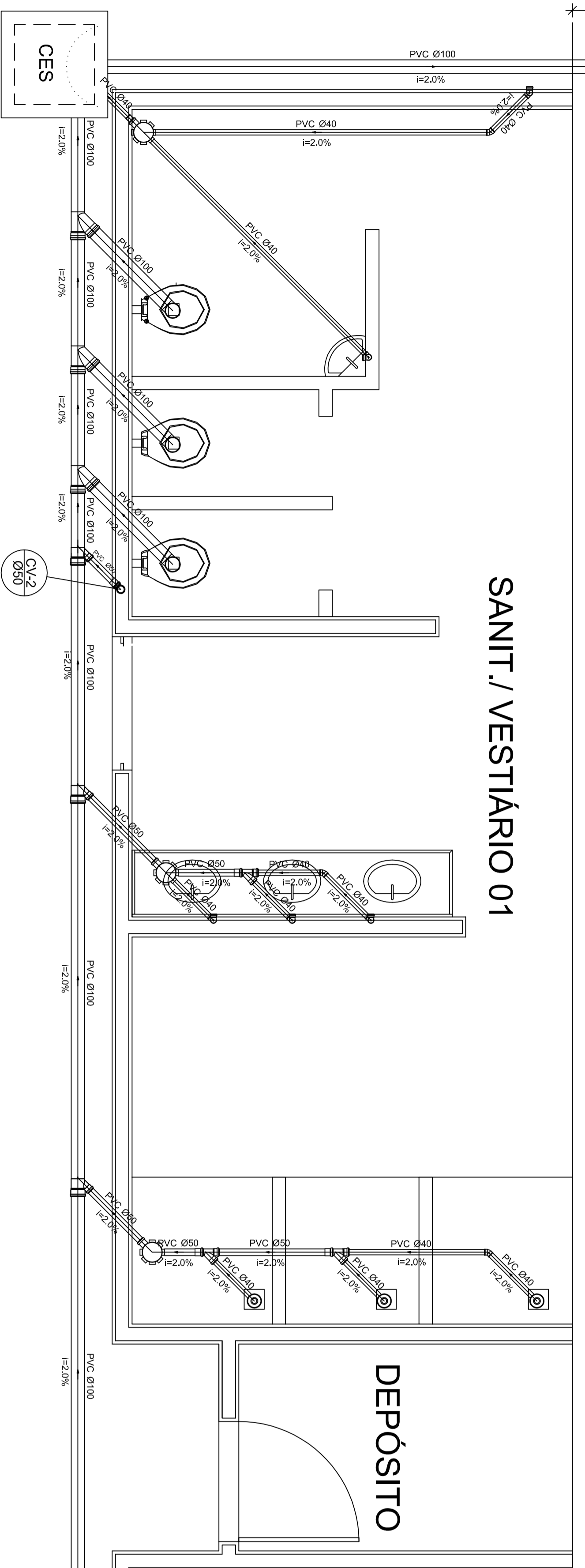
Planta Baixa
Parte 02
escala 1:25



TANQUE SÉPTICO
CORTE - escala 1/25



SUMIDOURO
CORTE - escala 1/25

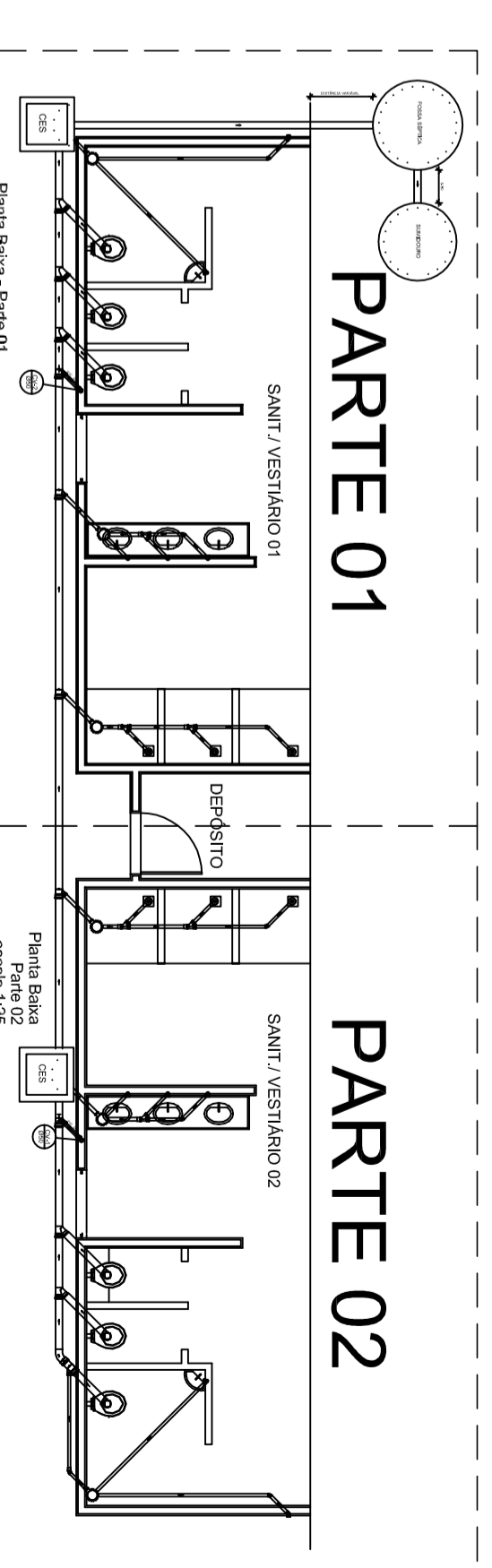


SANIT./VESTIÁRIO 01

Planta Baixa - Parte 01
escala 1:25

Legenda	
	Caixa Sifonada
	Caixas Inspeção Espigão Sifonada
	Ralo seco dos Chuveiros
	CES

Lista de Materiais	
Caixas de Passagem	2 pc
CES Ø1100mm	1 pc
PVC Acessórias	6 pc
Caixa sifonada 150x150x50	6 pc
Ralo sifonado alt. reg. saída 40	1 pc
Sifão de copo p/ pia e lavatório 1" - 1,1/2"	8 pc
Válvula p/ lavatório e tanque 1"	8 pc
PVC Espigão	1 pc
Curva 45 curta 100 mm	1 pc
Curva 90 curta 40 mm	16 pc
Jedinho 45 40 mm	7 pc
Jedinho 90 100 mm Ø100 - Ø100	6 pc
Jedinho Ø100 - Ø100 p/ esgoto secundário	10 pc
40 - 40	5 pc
100 mm - 100 mm	5 pc
50 mm - 40 mm	6 pc
Tubo PVC pontabolts c/ veda 50 mm - 2"	12,0 m
Tubo rígido c/ ponta e bolsa soldável 40 mm	5,50 m
Tubo rígido c/ ponta lisa 100 mm - 4"	36,0 m
40 mm - 2"	42,0 m
50 mm - 2"	6,00 m
PVC Espigão	2 pc
Curva 90 curta 50 mm	3,50 m
Tubo PVC pontabolts c/ veda 50 mm - 2"	



LOCALIZAÇÃO
escala 1:100

GOVERNADOR DO ESTADO DO RIO GRANDE DO NORTE
BRASIL Ministério da Educação
FNDE Fundo Nacional de Desenvolvimento da Educação
PROJETO PADRÃO - FNDE

MUNICÍPIO - UF:
 PROPRIETÁRIO:
 ENDEREÇO:

PROPRIETÁRIO
 RESP. TÉCNICO
 DUFO
 CREA
 RA

OBSERVAÇÕES:
 QUADRA COBERTA
 PROJETO SANITÁRIO
 QUADRA COBERTA
 PLANTA BAIXA
 SAN

QUADRA COBERTA		PROJETO SANITÁRIO		QUADRA COBERTA		PLANTA BAIXA		SAN	
COORDENADOR	COBREST - Coordenação Geral da Infraestrutura Educacional	ESCALA	INDICAÇÃO	FRANCA	02/02	DATA EMISSÃO	NOVEMBRO/2014		
FORMATO	A1 (841 X 594)	ESCALA	R.00	FRANCA	02/02				